




Informations personnelles

NOM : _____	Date de naissance : ___/___/___
Prénom : _____	Sexe : <input type="checkbox"/> H / <input type="checkbox"/> F
<hr/>	
	
Lieu d'habitation : <input type="checkbox"/> Saint Chamond	<input type="checkbox"/> Hors Saint Chamond
Quartier : _____	Ville : _____
<hr/>	
 	
Téléphone fixe : ___/___/___/___/___	Mail : _____@_____
Portable : ___/___/___/___/___	

Personne à prévenir en cas d'accident (obligatoire)

NOM : _____	
Prénom : _____	Téléphone : ___/___/___/___/___

Pièces à remettre obligatoirement le jour de l'inscription

<input type="checkbox"/> Questionnaire de santé (OBLIGATOIRE)
<input type="checkbox"/> Pièce d'identité
<input type="checkbox"/> Justificatif d'assurance responsabilité civile

Le / /

Signature

SAINT-CHAMOND

Questionnaire de santé « QS – SPORT »

Ce questionnaire de santé permet de savoir si vous devez fournir un certificat médical.

Répondez aux questions suivantes par OUI ou par NON*	OUI	NON
Durant les 12 derniers mois		
1) Un membre de votre famille est-il décédé subitement d'une cause cardiaque ou inexpliquée ?	<input type="checkbox"/>	<input type="checkbox"/>
2) Avez-vous ressenti une douleur dans la poitrine, des palpitations, un essoufflement inhabituel ou un malaise ?	<input type="checkbox"/>	<input type="checkbox"/>
3) Avez-vous eu un épisode de respiration sifflante (asthme) ?	<input type="checkbox"/>	<input type="checkbox"/>
4) Avez-vous eu une perte de connaissance ?	<input type="checkbox"/>	<input type="checkbox"/>
5) Si vous avez arrêté le sport pendant 30 jours ou plus pour des raisons de santé, avez-vous repris sans l'accord d'un médecin ?	<input type="checkbox"/>	<input type="checkbox"/>
6) Avez-vous débuté un traitement médical de longue durée (hors contraception et désensibilisation aux allergies) ?	<input type="checkbox"/>	<input type="checkbox"/>
A ce jour		
7) Ressentez-vous une douleur, un manque de force ou une raideur suite à un problème osseux, articulaire ou musculaire (fracture, entorse, luxation, déchirure, tendinite, etc...) survenu durant les 12 derniers mois ?	<input type="checkbox"/>	<input type="checkbox"/>
8) Votre pratique sportive est-elle interrompue pour des raisons de santé ?	<input type="checkbox"/>	<input type="checkbox"/>
9) Pensez-vous avoir besoin d'un avis médical pour poursuivre votre pratique sportive ?	<input type="checkbox"/>	<input type="checkbox"/>
<i>*NB : Les réponses formulées relèvent de la seule responsabilité de l'adhérent</i>		

Si vous avez répondu NON à toutes les questions :

Pas de certificat médical à fournir. Simplement attestez, selon les modalités prévues, avoir répondu NON à toutes les questions lors de la demande de renouvellement de l'adhésion.

Si vous avez répondu OUI à une ou plusieurs questions :

Certificat médical à fournir. Consultez un médecin et présentez-lui ce questionnaire renseigné.

Fait à : Date :

Signature :