

# Tutoriel Gmail

---

Créer et utiliser une adresse mail

# Sommaire

---

## Inscription

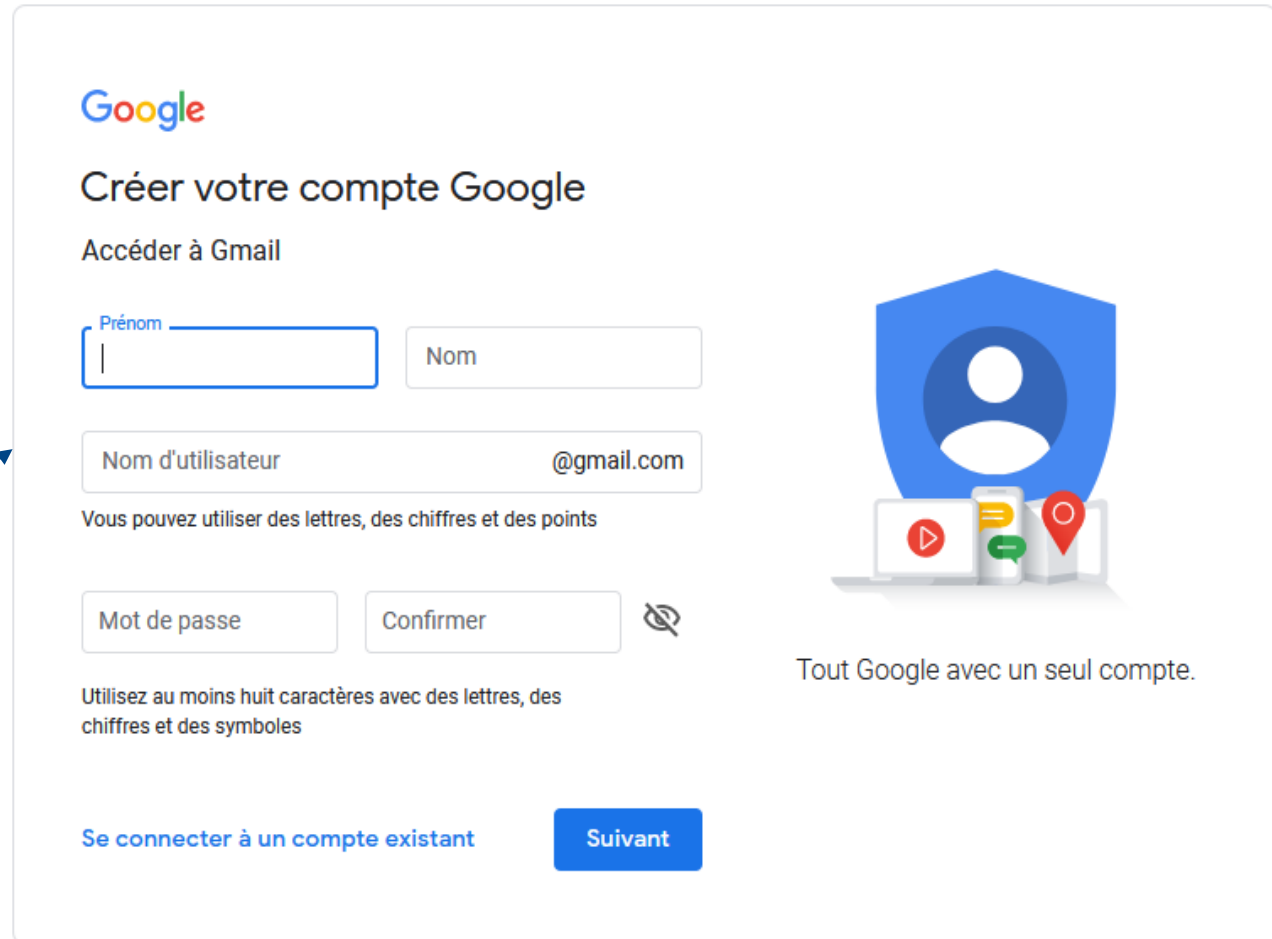
- Créer son compte

## Utilisation

- Se connecter
- Lire un message
- Écrire et envoyer un message
- Insérer une pièce jointe
- Se déconnecter
- Supprimer son compte du navigateur
- Supprimer définitivement son compte

# Inscription

## Créer son compte



Google

### Créer votre compte Google


Accéder à Gmail

Prénom

Nom

Nom d'utilisateur  @gmail.com

Vous pouvez utiliser des lettres, des chiffres et des points

Mot de passe  Confirmer  

Utilisez au moins huit caractères avec des lettres, des chiffres et des symboles

[Se connecter à un compte existant](#) [Suivant](#)

Tout Google avec un seul compte.

Remplir le questionnaire



## Créer votre compte Google

Accéder à Gmail

Prénom

Sylvie

Nom

Matriss

Nom d'utilisateur

sylvie.matriss

@gmail.com

Vous pouvez utiliser des lettres, des chiffres et des points

Mot de passe

••••••••

Confirmer

••••••••



Utilisez au moins huit caractères avec des lettres, des chiffres et des symboles

[Se connecter à un compte existant](#)

Suivant



Tout Google avec un seul compte.

Cliquer



## Valider le n° de tél.

Pour votre sécurité, Google souhaite s'assurer qu'il s'agit bien de vous. Nous allons donc vous envoyer un code de validation à six chiffres par SMS. *Les tarifs standards s'appliquent*

 N° de téléphone

Saisir n° portable

[Retour](#)

Cliquer

[Suivant](#)



Vos informations personnelles sont confidentielles et sécurisées



## Valider le n° de tél.

Pour votre sécurité, Google souhaite s'assurer qu'il s'agit bien de vous. Nous allons donc vous envoyer un code de validation à six chiffres par SMS. *Les tarifs standards s'appliquent*

 06

Saisissez le code de validation

G- 640968|

[Retour](#)

[Appel téléphonique](#)

[Valider](#)

Cliquer



Vos informations personnelles sont confidentielles et sécurisées

Français (France) ▾

[Aide](#)

[Confidentialité](#)

[Conditions d'utilisation](#)

Saisir les 6 chiffres envoyés par sms

Google

Bienvenue sur Google



sylvie.matriss@gmail.com



Numéro de téléphone (facultatif)

06|

Nous utiliserons votre numéro de téléphone pour protéger votre compte. Il ne sera pas visible par autrui.

Adresse e-mail de récupération (facultative)

Nous l'utiliserons pour sécuriser votre compte

Jour

01

Mois

Janvier

Année

1990

Votre date de naissance

Sexe

Femme

[Pourquoi nous vous demandons ces informations](#)[Retour](#)

Cliquer

[Suivant](#)

Vos informations personnelles  
sont confidentielles et sécurisées


Remplir formulaire



## Exploitez pleinement votre numéro

Si vous le souhaitez, vous pouvez ajouter votre numéro de téléphone à votre compte afin qu'il soit utilisé avec d'autres services Google. [En savoir plus](#)

### Par exemple, votre numéro sera utilisé pour

- Recevoir des appels vidéo et des messages
-  Améliorer la pertinence des services Google, y compris celle des annonces

### [Plus d'options](#)

[Retour](#)

[Ignorer](#)

[Oui, j'accepte](#)

Cliquer sur « ignorer »



Vos informations personnelles sont confidentielles et sécurisées





## Règles de confidentialité et conditions d'utilisation

Pour créer un compte Google, vous devez accepter les [Conditions d'utilisation](#) ci-dessous.

De plus, lorsque vous créez un compte, nous traitons vos informations comme décrit dans nos [Règles de confidentialité](#), y compris les points clés suivants :

### Données que nous traitons lorsque vous utilisez Google

- Lorsque vous configurez un compte Google, nous enregistrons les informations que vous nous fournissez, telles que votre nom, votre adresse e-mail et votre numéro de téléphone.
- Lorsque vous utilisez les services Google pour rédiger un message dans Gmail ou ajouter un commentaire sur une vidéo YouTube, nous enregistrons les informations ainsi créées.



J'accepte les conditions d'utilisation de Google



J'accepte que mes informations soient utilisées tel que décrit ci-dessus et détaillé dans les règles de confidentialité.


Cocher les cases

Annuler

Créer un compte

Cliquer

figuration de votre nouveau compte Google - Google bannière Bonjour Sylvie Bienvenue sur Google. Votre t



Bienvenue

La messagerie Google : simple, intelligente, sécurisée

Cliquer

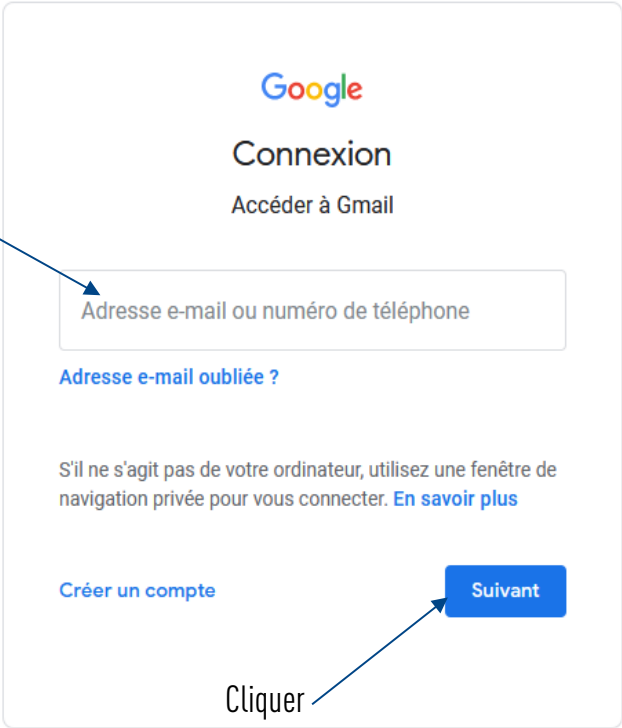


Suivant

# Utilisation

## Se connecter

Saisir l'adresse mail



Google

Connexion

Accéder à Gmail

Adresse e-mail ou numéro de téléphone

[Adresse e-mail oubliée ?](#)

S'il ne s'agit pas de votre ordinateur, utilisez une fenêtre de navigation privée pour vous connecter. [En savoir plus](#)

[Créer un compte](#)

**Suivant**

Cliquer

Français (France) ▾ Aide Confidentialité Conditions d'utilisation

Saisir le mot de passe



Google

Sylvie Matriss

sylvie.matriss@gmail.com ▾

Saisissez votre mot de passe

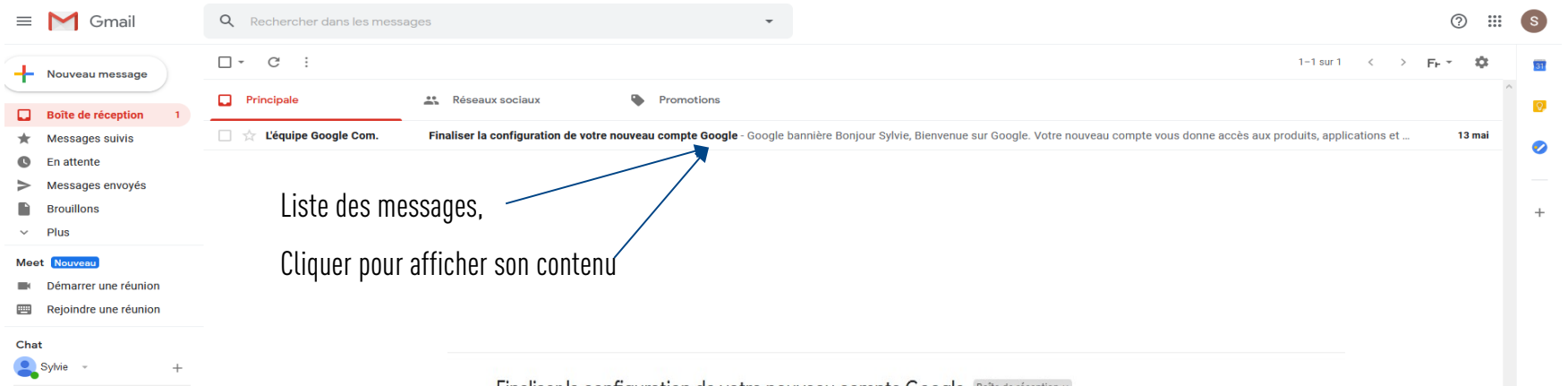
[Mot de passe oublié ?](#)

**Suivant**

Cliquer

Français (France) ▾ Aide Confidentialité Conditions d'utilisation

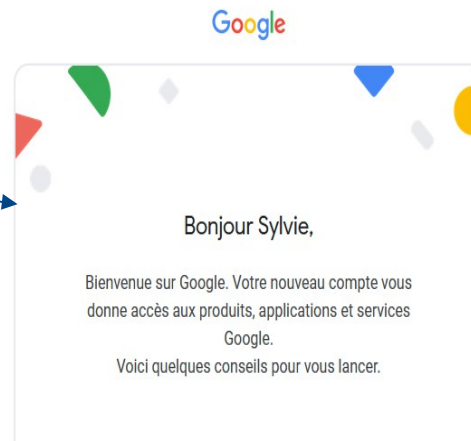
# Lire un message



Finaliser la configuration de votre nouveau compte Google Boîte de réception x

**L'Équipe Google Community** <googlecommunityteam-noreply@google.com>  
À moi ▾

Le contenu du message



Cliquer sur les « 3 points » en haut à droite pour effectuer une action sur ce message

**L'équipe Google Community** <googlecommunityteam-noreply@google.com>

13 mai 2020 17:39 (il y a 22 heures)

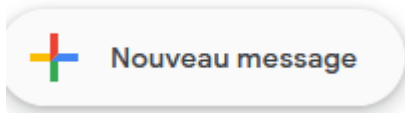


À moi ▾

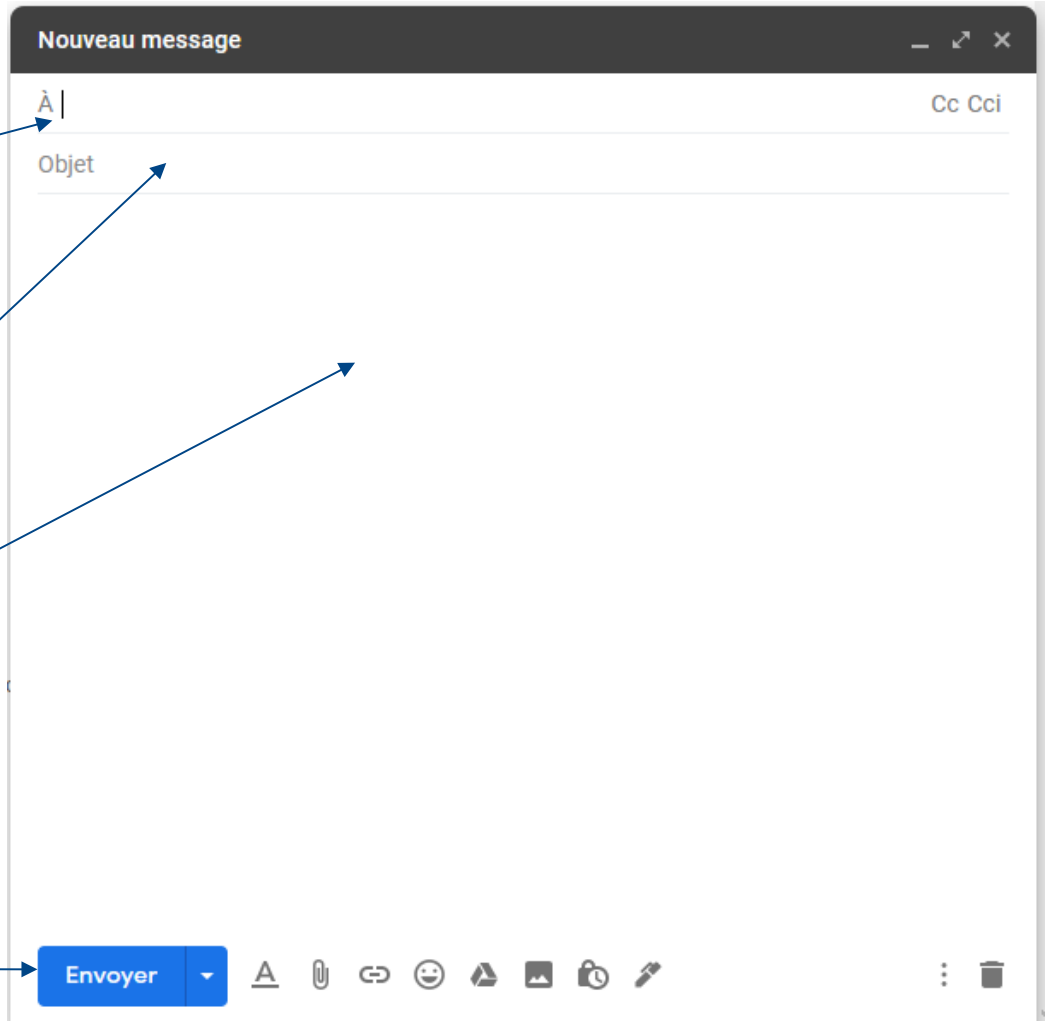
- ← Répondre
- ➡ Transférer
- Filter les messages similaires
- Imprimer
- Ajouter L'équipe Google Community à ma liste de contacts
- Supprimer ce message
- Bloquer L'équipe Google Community
- Signaler comme spam
- Signaler comme hameçonnage
- Afficher l'original
- Traduire le message
- Télécharger le message
- Marquer comme non lu

## Écrire et envoyer un message

Cliquer



Saisir l'adresse mail du destinataire



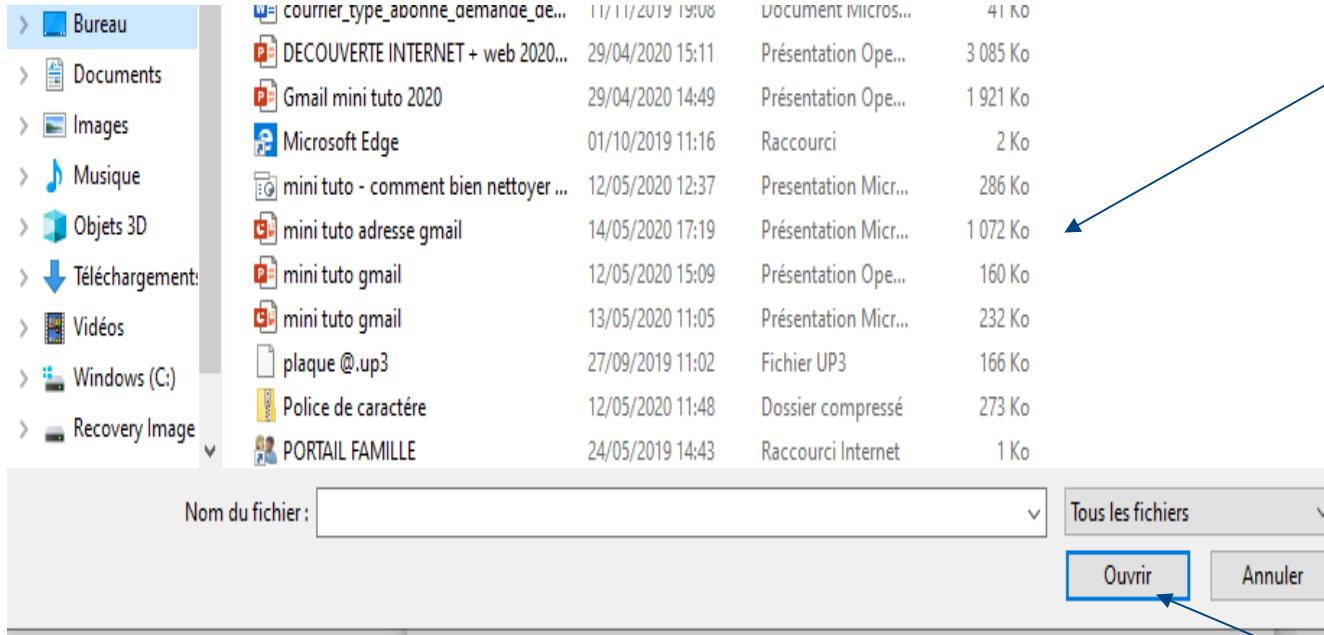
Saisir un objet

Écrire son message

Cliquer

## Insérer une pièce jointe

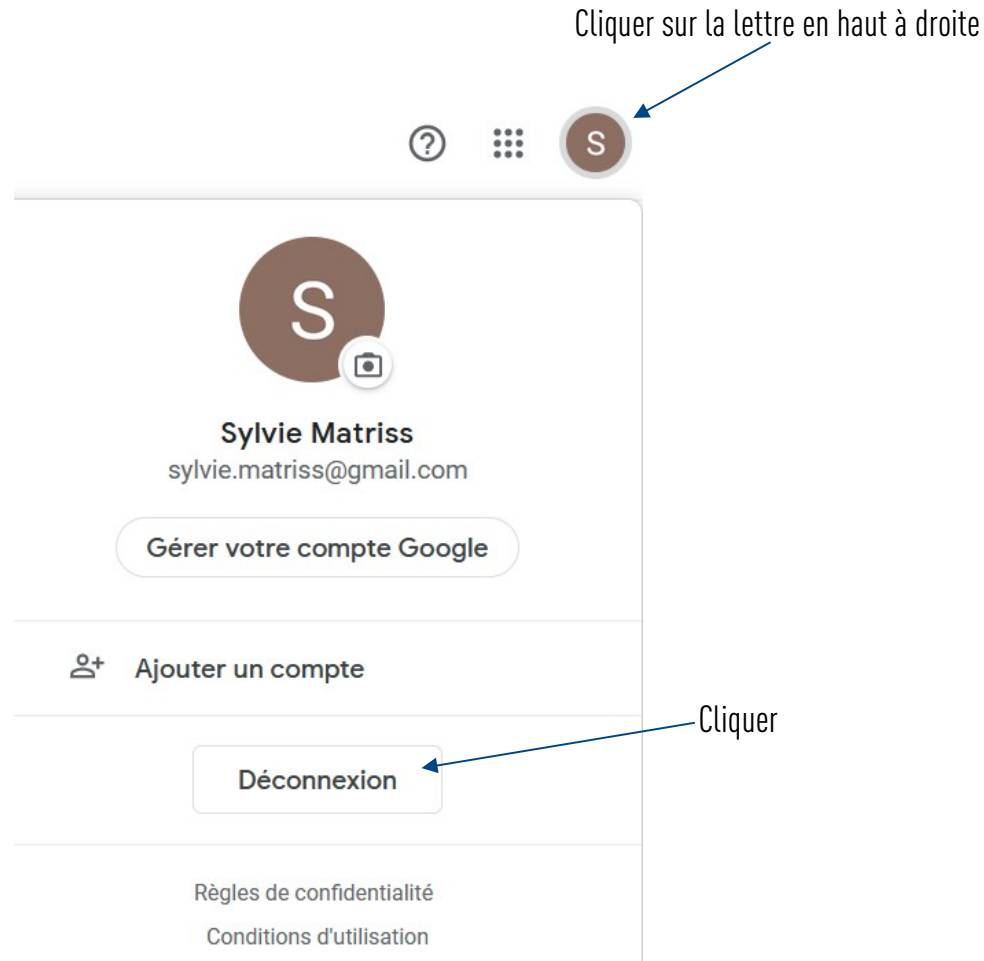
Cliquer sur le trombone en bas de page



Cliquer sur les fichiers que vous souhaitez joindre

Cliquer

## Se déconnecter

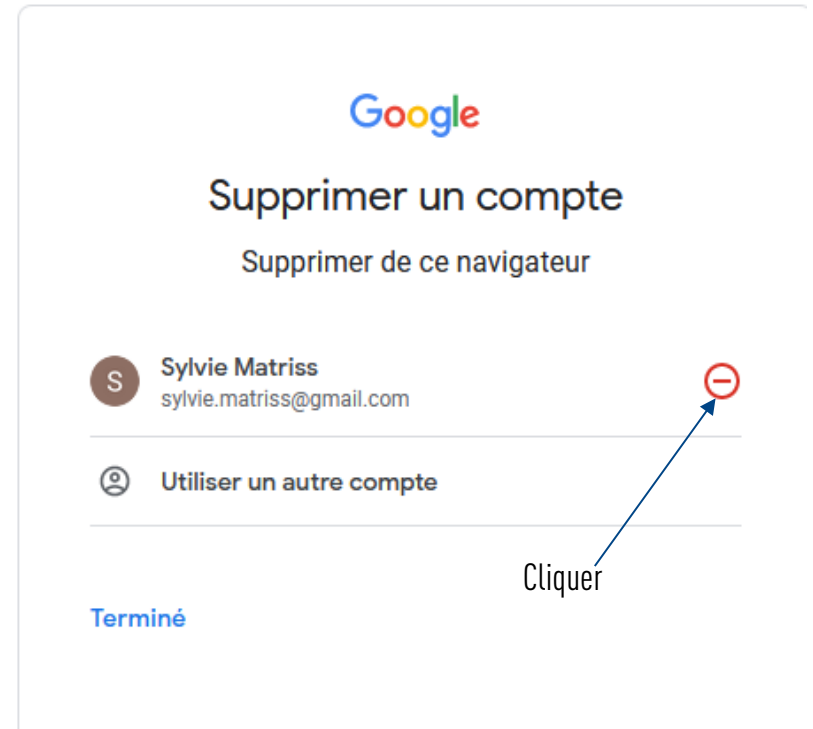




## Supprimer son compte

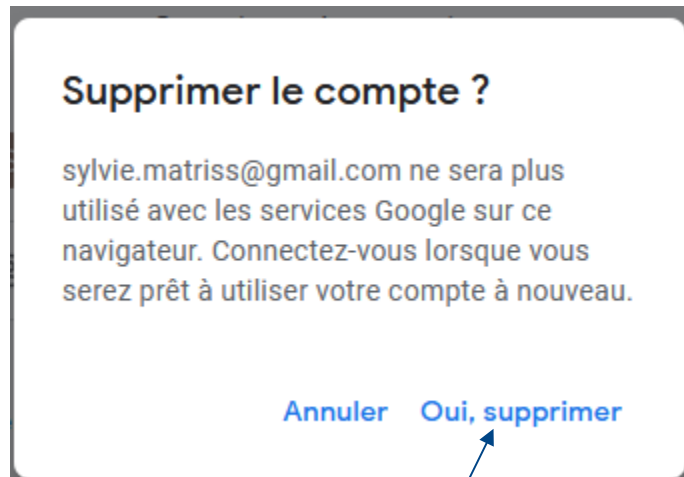


Cliquer

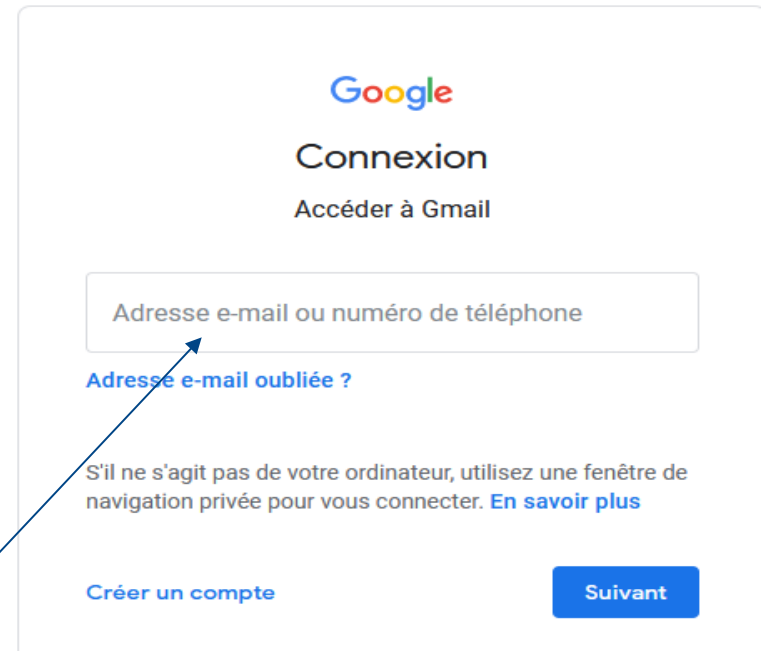


Cliquer

Terminé



Cliquer

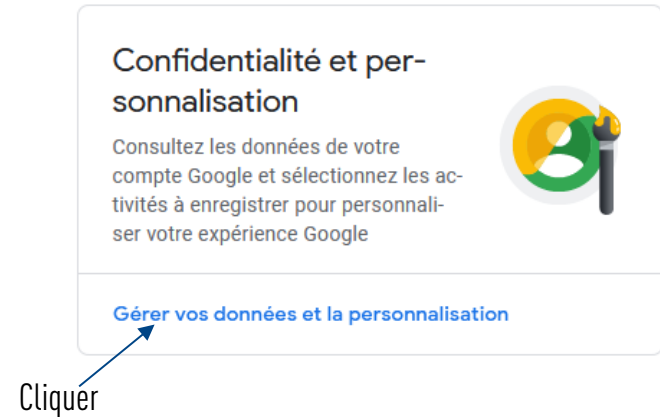
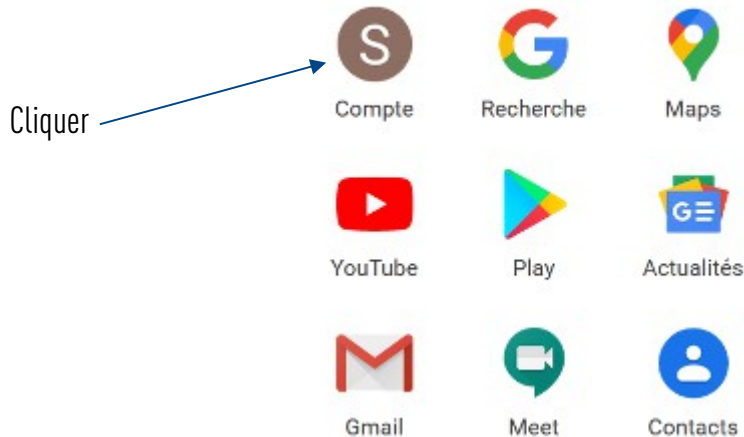
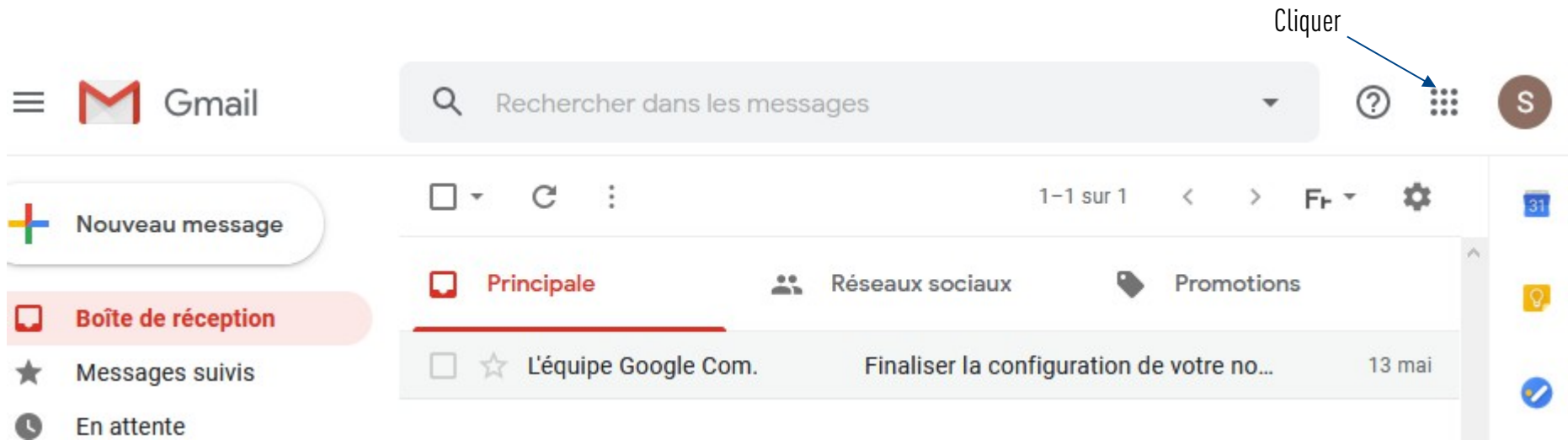


L'adresse mail disparaît

Attention : L'adresse mail ne sera pas supprimée définitivement, elle sera effacée du navigateur.

A effectuer si vous utilisez des ordinateurs publics (cybercafé, cyberspace.....)

## Supprimer définitivement son compte



## Télécharger, supprimer ou planifier l'avenir de vos données



Télécharger vos données

Faites une copie de vos données pour les utiliser dans un autre compte ou avec un autre service



Planifier le devenir de votre compte

Utilisez le gestionnaire de compte inactif pour décider du sort de vos données si vous arrêtez d'utiliser votre compte



Supprimer un service ou votre compte

Vous pouvez le faire si vous n'utilisez plus un service ou votre compte



Cliquer

### Supprimer votre compte Google

Vous pouvez supprimer définitivement votre compte Google, l'ensemble des services que vous utilisez et toutes vos données, comme les e-mails et les photos



Cliquer


[Supprimer votre compte](#)

Google

Sylvie Matriss

S sylvie.matriss@gmail.com ▾

Pour continuer, veuillez confirmer votre identité

Saisissez votre mot de passe 

Mot de passe oublié ?

Suivant

Saisir le mot de passe

Cliquer

**Les informations suivantes sont importantes. Veuillez les lire attentivement.**


Vous tentez de supprimer votre compte Google, qui vous permet d'accéder à divers services Google. Vous ne pourrez plus utiliser ces services, et votre compte et les données qu'il contient seront perdus.

Vous pourriez également perdre l'accès à des services autres que Google pour lesquels vous utilisez l'adresse e-mail sylvie.matriss@gmail.com. Par exemple, si vous utilisez cette adresse en tant qu'adresse e-mail de récupération pour votre compte bancaire, il est possible que vous ayez des difficultés à réinitialiser le mot de passe de ce dernier. Si vous continuez, vous devrez mettre à jour votre adresse e-mail dans tous les services autres que Google pour lesquels vous l'utilisez.

Vous pouvez [télécharger vos données](#) avant de supprimer votre compte.

**Tous les éléments ci-dessous seront supprimés.**

Remarque : Il est possible que la liste ci-dessous ne contienne pas tous les services Google concernés par votre suppression, tels que ceux que nous ne proposons plus. Vos données seront également supprimées de ces services.

 Gmail

2 conversations seront supprimées

Conversation la plus récente : "", 14 mai, 17:39

Cocher

Si certaines transactions sont en attente, vous devez vous acquitter des sommes dues.

**Oui, je reconnais que je suis toujours redevable des frais liés à toutes les transactions financières en attente, et je comprends que dans certaines circonstances, mes revenus ne seront pas versés.**

**Oui, je souhaite supprimer définitivement ce compte Google et toutes les données qui y sont associées.**

**SUPPRIMER LE COMPTE**

ANNULER

Cliquer



Votre compte Google et toutes les données associées ont bien été supprimés.

Si vous avez supprimé votre compte Google par mégarde, vous pouvez essayer de le récupérer dans un délai limité après la suppression, en procédant comme suit :

1. Accédez à la page [Assistance relative au compte](#).
2. Suivez ces étapes pour confirmer que le compte vous appartient.